

sprawozdanie finansowe

dla:

OLYMP Spółka Akcyjna

za okres:

2023-01-01

-

2023-12-31

Data sporządzenia:

2024-06-03

Wprowadzenie do sprawozdania finansowego

Nazwa jednostki OLYMP Spółka Akcyjna

Dokładny adres siedziby (w Polsce):

Ulica Marcelińska
Nr domu 62 Nr lokalu 10
Miejscowość Poznań
Pocztą Poznań Kod pocztowy 61-502 Kod kraju PL
Gmina Poznań
Powiat Poznań
Województwo Wielkopolskie

Adres przedsiębiorcy zagranicznego (opcjonalny):

Ulica _____
Nr domu _____ Nr lokalu _____
Miejscowość _____ Kod pocztowy _____ Kod kraju _____

Podstawowy przedmiot działalności:

kod(y) PKD 4669Z

Identyfikator podmiotu:

numer NIP 7792428644
numer KRS 0000807929 Pole wymagane przez system eKRS

Czas trwania działalności jednostki (jeśli ograniczony):

Od dnia _____
Do _____

Wskazanie okresu objętego sprawozdaniem finansowym:

(w pola tej sekcji jest kopiowany okres wpisany w nagłówku sprawozdania)

Od dnia 2023-01-01 Do dnia 2023-12-31

Włączenie danych wewnętrznych jednostek organizacyjnych:

Wskazanie, że sprawozdanie finansowe zawiera dane łączne, jeżeli w skład jednostki wchodzi wewnętrzne jednostki organizacyjne sporządzające samodzielne sprawozdania finansowe:

Czy sprawozdanie zawiera także łączne dane samodzielnych jednostek organizacyjnych?

Nie

Założenie kontynuacji działalności jednostki:

Czy sprawozdanie finansowe zostało sporządzone przy założeniu kontynuowania działalności gospodarczej przez jednostkę w dającej się przewidzieć przyszłości?

Tak

Wprowadzenie do sprawozdania finansowego

Czy brak jest okoliczności wskazujących na zagrożenie kontynuowania przez nią działalności?

Nie odpowiedź "Nie" oznacza, że ISTNIEJĄ takie okoliczności

Opis okoliczności zagrażających kontynuacji działalności:

W bieżącym roku Spółka poniosła stratę netto w wysokości 1.999.244,62 zł co spowodowało, że skumulowana strata wykazywana w bilansie Spółki przewyższyła sumę kapitału zapasowego i rezerwowego oraz jednej trzeciej kapitału zakładowego, czyli spełnienie przesłanki, która zgodnie z art. 397 Kodeksu Spółek Handlowych wymaga od Zarządu Spółki niezwłocznego zwołania Walnego Zgromadzenia celem powzięcia uchwały dotyczącego dalszego istnienia Spółki.

Na dzień sporządzenia niniejszego sprawozdania finansowego Zarząd Jednostki dokonał analizy sytuacji majątkowej i finansowej Spółki, w tym uwzględniając pojęte inicjatywy oraz negocjowane kontrakty opisane w nocie 54 informacji dodatkowej. W ich wyniku Zarząd Spółki nie stwierdza istnienia okoliczności wskazujących na zagrożenie kontynuowania działalności przez Jednostkę.

W związku z tym sprawozdanie finansowe Spółki zostało sporządzone przy założeniu kontynuacji działalności przez jednostkę w dającej się przewidzieć przyszłości tj. w szczególności przez okres co najmniej 12 miesięcy od dnia bilansowego.

Łączenie spółek:

Czy to sprawozdanie finansowe sporządzono za okres, w ciągu którego nastąpiło połączenie spółek?

Nie

Czy sprawozdanie sporządzono po połączeniu spółek?

Zastosowana metoda rozliczenia połączenia (nabycia, łączenia udziałów)

Zasady (polityka) rachunkowości:

metody wyceny aktywów i pasywów:

Metody wyceny aktywów i pasywów zostały zaprezentowane w załączniku "OLYMP_SF_2023_metody_wyceny"

ustalenia wyniku finansowego:

Spółka ustala wynik finansowy zgodnie z zasadami określonymi w ustawie o rachunkowości, w szczególności memoriału, współmierności kosztów i przychodów oraz ostrożności, metodą porównawczą.

ustalenia sposobu sporządzania sprawozdania finansowego:

Sprawozdanie finansowe jest sporządzane zgodnie z załącznikiem nr 1 do ustawy o rachunkowości.

pozostałe:

Informacja uszczegóławiająca:

Nazwa pozycji

Opis

Wprowadzenie do sprawozdania finansowego

Nazwa pozycji

Opis

Nazwa pozycji

Opis

Nazwa pozycji

Opis

Aktywa		Stan na:	2023-12-31	2022-12-31	Przeł. dane porów. za poprzedni okres
A	Aktywa trwałe		3 033 889,01	2 789 176,85	
I	Wartości niematerialne i prawne		397 023,16	487 312,18	
1	Koszty zakończonych prac rozwojowych		0,00	0,00	
2	Wartość firmy		0,00	0,00	
3	Inne wartości niematerialne i prawne		397 023,16	487 312,18	
4	Zaliczki na wartości niematerialne i prawne		0,00	0,00	
II	Rzeczowe aktywa trwałe		1 694 302,63	1 764 425,63	
1	Środki trwałe		1 694 302,63	1 764 425,63	
a)	grunty (w tym prawo użytkowania wieczystego gruntu)		129 000,00	129 000,00	
b)	budynki, lokale, prawa do lokali i obiekty inżynierii lądowej i wodnej		1 363 966,67	1 399 241,67	
c)	urządzenia techniczne i maszyny		189 469,29	223 117,29	
d)	środki transportu		0,00	0,00	
e)	inne środki trwałe		11 866,67	13 066,67	
2	Środki trwałe w budowie		0,00	0,00	
3	Zaliczki na środki trwałe w budowie		0,00	0,00	
III	Należności długoterminowe		0,00	0,00	
1	Od jednostek powiązanych		0,00	0,00	
2	Od pozostałych jednostek, w których jednostka posiada zaangażowanie w kapitale		0,00	0,00	
3	Od pozostałych jednostek		0,00	0,00	
IV	Inwestycje długoterminowe		898 541,53	490 100,00	
1	Nieruchomości		0,00	0,00	
2	Wartości niematerialne i prawne		0,00	0,00	
3	Długoterminowe aktywa finansowe		898 541,53	490 100,00	
a)	w jednostkach powiązanych		0,00	0,00	
1)	udziały lub akcje		0,00	0,00	
2)	inne papiery wartościowe		0,00	0,00	
3)	udzielone pożyczki		0,00	0,00	
4)	inne długoterminowe aktywa finansowe		0,00	0,00	

Aktywa (c.d. "Długoterminowe aktywa finansowe")		Stan na:	2023-12-31	2022-12-31	Przeoszt. dane porów. za poprzedni okres
b)	w pozostałych jednostkach, w których jednostka posiada zaangażowanie w kapitale		898 541,53	490 100,00	
	1) udziały lub akcje		490 000,00	490 100,00	
	2) inne papiery wartościowe		0,00	0,00	
	3) udzielone pożyczki		408 541,53	0,00	
	4) inne długoterminowe aktywa finansowe		0,00	0,00	
c)	w pozostałych jednostkach		0,00	0,00	
	1) udziały lub akcje		0,00	0,00	
	2) inne papiery wartościowe		0,00	0,00	
	3) udzielone pożyczki		0,00	0,00	
	4) inne długoterminowe aktywa finansowe		0,00	0,00	
4	Inne inwestycje długoterminowe		0,00	0,00	
V	Długoterminowe rozliczenia międzyokresowe		44 021,69	47 339,04	
1	Aktywa z tytułu odroczonego podatku dochodowego		810,00	810,00	
2	Inne rozliczenia międzyokresowe		43 211,69	46 529,04	
B	Aktywa obrotowe		2 916 403,95	2 026 748,05	
I	Zapasy		1 111 018,61	625 924,22	
1	Materiały		126 390,61	75 619,27	
2	Półprodukty i produkty w toku		0,00	0,00	
3	Produkty gotowe		147 025,30	248 000,29	
4	Towary		837 602,70	302 304,66	
5	Zaliczki na dostawy i usługi		0,00	0,00	
II	Należności krótkoterminowe		1 611 847,34	1 335 453,45	
1	Należności od jednostek powiązanych		0,00	0,00	
a)	z tytułu dostaw i usług, o okresie spłaty:		0,00	0,00	
	1) do 12 miesięcy		0,00	0,00	
	2) powyżej 12 miesięcy		0,00	0,00	
b)	inne		0,00	0,00	

Aktywa (c.d. "Należności krótkoterminowe")		Stan na:	2023-12-31	2022-12-31	Przeoszt. dane porów. za poprzedni okres
2	Należności od pozostałych jednostek, w których jednostka posiada zaangażowanie w kapitale		625 255,09	482 329,58	
a)	z tytułu dostaw i usług, o okresie spłaty:		625 255,09	482 329,58	
	1) do 12 miesięcy		625 255,09	482 329,58	
	2) powyżej 12 miesięcy		0,00	0,00	
b)	inne		0,00	0,00	
3	Należności od pozostałych jednostek		986 592,25	853 123,87	
a)	z tytułu dostaw i usług, o okresie spłaty:		941 552,67	667 804,91	
	1) do 12 miesięcy		941 552,67	667 804,91	
	2) powyżej 12 miesięcy		0,00	0,00	
b)	z tytułu podatków, dotacji, ceł, ubezpieczeń społecznych i zdrowotnych oraz innych tytułów publicznoprawnych		22 465,58	48 068,55	
c)	inne		22 574,00	137 250,41	
d)	dochodzone na drodze sądowej		0,00	0,00	
III	Inwestycje krótkoterminowe		188 202,40	58 700,17	
1	Krótkoterminowe aktywa finansowe		188 202,40	58 700,17	
a)	w jednostkach powiązanych		0,00	0,00	
	1) udziały lub akcje		0,00	0,00	
	2) inne papiery wartościowe		0,00	0,00	
	3) udzielone pożyczki		0,00	0,00	
	4) inne krótkoterminowe aktywa finansowe		0,00	0,00	
b)	w pozostałych jednostkach		119 435,95	5 474,00	
	1) udziały lub akcje		0,00	0,00	
	2) inne papiery wartościowe		0,00	0,00	
	3) udzielone pożyczki		119 435,95	5 474,00	
	4) inne krótkoterminowe aktywa finansowe		0,00	0,00	
c)	środki pieniężne i inne aktywa pieniężne		68 766,45	53 226,17	
	1) środki pieniężne w kasie i na rachunkach		68 766,45	53 226,17	
	2) inne środki pieniężne		0,00	0,00	
	3) inne aktywa pieniężne		0,00	0,00	
2	Inne inwestycje krótkoterminowe		0,00	0,00	
IV	Krótkoterminowe rozliczenia międzyokresowe		5 335,60	6 670,21	
	w tym: aktywa z tytułu niezakończonych umów budowlanych		0,00	0,00	
C	Należne wpłaty na kapitał (fundusz) podstawowy		0,00	0,00	
D	Udziały (akcje) własne		0,00	0,00	
Aktywa razem (suma pozycji A, B, C i D)			5 950 292,96	4 815 924,90	

Pasywa		Stan na:	2023-12-31	2022-12-31	Przeł. dane porów. za poprzedni okres
A	Kapitał (fundusz) własny		3 998 065,80	2 077 478,92	1 920 586,88
I	Kapitał (fundusz) podstawowy		7 249 831,50	3 330 000,00	
II	Kapitał (fundusz) zapasowy, w tym:		727 384,72	678 564,01	
	– nadwyżka wartości sprzedaży (wartości emisyjnej) nad wartością nominalną udziałów (akcji)		200 000,00	200 000,00	
	– kwota zysku wypracowanego w latach przed opodatkowaniem ryczałtem		0,00	0,00	
III	Kapitał (fundusz) z aktualizacji wyceny, w tym:		0,00	0,00	
	– z tytułu aktualizacji wartości godziwej		0,00	0,00	
IV	Pozostałe kapitały (fundusze) rezerwowe, w tym:		0,00	0,00	
	– tworzone zgodnie z umową (statutem) spółki		0,00	0,00	
	– na udziały (akcje) własne		0,00	0,00	
	– kwota zysku wypracowanego w latach przed opodatkowaniem ryczałtem		0,00	0,00	
V	Zysk (strata) z lat ubiegłych, w tym:		-1 979 905,80	-1 979 905,80	
	– kwota niepodzielonych zysków w latach przed opodatkowaniem ryczałtem		0,00	0,00	
	– kwota niepokrytych strat poniesionych w latach przed opodatkowaniem ryczałtem		0,00	0,00	
VI	Zysk (strata) netto		-1 999 244,62	48 820,71	
VII	Odpisy z zysku netto w ciągu roku obrotowego (wielkość ujemna)		0,00	0,00	
B	Zobowiązania i rezerwy na zobowiązania		1 952 227,16	2 738 445,98	
I	Rezerwy na zobowiązania		23 267,00	15 810,00	
1	Rezerwa z tytułu odroczonego podatku dochodowego		810,00	810,00	
2	Rezerwa na świadczenia emerytalne i podobne		22 457,00	15 000,00	
	– długoterminowa		0,00	0,00	
	– krótkoterminowa		22 457,00	15 000,00	
3	Pozostałe rezerwy		0,00	0,00	
	– długoterminowe		0,00	0,00	
	– krótkoterminowe		0,00	0,00	
II	Zobowiązania długoterminowe		29 998,60	399 999,00	
1	Wobec jednostek powiązanych		0,00	0,00	
2	Wobec pozostałych jednostek, w których jednostka posiada zaangażowanie w kapitale		0,00	0,00	
3	Wobec pozostałych jednostek		29 998,60	399 999,00	
a)	kredyty i pożyczki		29 998,60	399 999,00	
b)	z tytułu emisji dłużnych papierów wartościowych		0,00	0,00	
c)	inne zobowiązania finansowe		0,00	0,00	
d)	zobowiązania wekslowe		0,00	0,00	
e)	inne		0,00	0,00	

Pasywa (c.d. "Zobowiązania i rezerwy na zobowiązania")		Stan na:	2023-12-31	2022-12-31	Przeoszt. dane porów. za poprzedni okres
III	Zobowiązania krótkoterminowe		1 455 398,62	1 901 310,58	
1	Zobowiązania wobec jednostek powiązanych		498 236,13	0,00	
a)	z tytułu dostaw i usług, o okresie wymagalności:		498 236,13	0,00	
	1) do 12 miesięcy		498 236,13	0,00	
	2) powyżej 12 miesięcy		0,00	0,00	
b)	inne		0,00	0,00	
2	Zobowiązania wobec pozostałych jednostek, w których jednostka posiada zaangażowanie w kapitale		5 474,00	338 833,22	
a)	z tytułu dostaw i usług, o okresie wymagalności:		0,00	0,00	
	1) do 12 miesięcy		0,00	0,00	
	2) powyżej 12 miesięcy		0,00	0,00	
b)	inne		5 474,00	338 833,22	
3	Zobowiązania wobec pozostałych jednostek		951 688,49	1 562 477,36	
a)	kredyty i pożyczki		31 976,07	398 033,40	
b)	z tytułu emisji dłużnych papierów wartościowych		0,00	0,00	
c)	inne zobowiązania finansowe		0,00	0,00	
d)	z tytułu dostaw i usług, o okresie wymagalności:		501 947,54	714 095,53	
	1) do 12 miesięcy		501 947,54	714 095,53	
	2) powyżej 12 miesięcy		0,00	0,00	
e)	zaliczki otrzymane na dostawy i usługi		0,00	0,00	
f)	zobowiązania wekslowe		0,00	0,00	
g)	z tytułu podatków, ceł, ubezpieczeń społecznych i zdrowotnych oraz innych tytułów publicznoprawnych		131 798,18	110 541,52	
h)	z tytułu wynagrodzeń		88 938,89	9 649,49	
i)	inne		197 027,81	330 157,42	
4	Fundusze specjalne		0,00	0,00	
IV	Rozliczenia międzyokresowe		443 562,94	421 326,40	
1	Ujemna wartość firmy		396 149,60	408 826,40	
2	Inne rozliczenia międzyokresowe		47 413,34	12 500,00	
	– długoterminowe		0,00	0,00	
	– krótkoterminowe		47 413,34	12 500,00	
	– rozliczenia międzyokresowe umów budowlanych		0,00	0,00	
Pasywa razem (suma pozycji A i B)			5 950 292,96	4 815 924,90	

Rachunek zysków i strat

OLYMP Spółka Akcyjna

wszystkie kwoty w złotych

wariant porównawczy		za rok:	2023	2022	Przeoszt. dane porów. za poprzedni okres
A	Przychody netto ze sprzedaży i zrównane z nimi, w tym:		4 084 300,55	2 805 700,56	
	– od jednostek powiązanych		0,00	0,00	
I	Przychody netto ze sprzedaży produktów		1 811 115,33	1 214 043,51	
II	Zmiana stanu produktów (zwiększenie – wartość dodatnia, zmniejszenie – wartość ujemna)		-147 894,14	248 000,29	
	– w tym: obiekty w zabudowie		0,00	0,00	
III	Koszt wytworzenia produktów na własne potrzeby jednostki		0,00	0,00	
IV	Przychody netto ze sprzedaży towarów i materiałów		2 421 079,36	1 343 656,76	
B	Koszty działalności operacyjnej		5 690 010,67	2 724 847,00	
I	Amortyzacja		160 412,02	113 828,02	
II	Zużycie materiałów i energii		888 919,42	261 006,36	
III	Usługi obce		1 665 400,97	1 073 592,71	
IV	Podatki i opłaty, w tym:		98 932,02	24 964,00	
	– podatek akcyzowy		0,00	0,00	
V	Wynagrodzenia		1 014 008,52	99 535,64	
VI	Ubezpieczenia społeczne i inne świadczenia, w tym:		190 632,75	10 404,86	
	– emerytalne		90 208,88	0,00	
VII	Pozostałe koszty rodzajowe		34 467,60	23 698,96	
VIII	Wartość sprzedanych towarów i materiałów		1 637 237,37	1 117 816,45	
C	Zysk (strata) ze sprzedaży (A–B)		-1 605 710,12	80 853,56	
D	Pozostałe przychody operacyjne		66 290,67	7 290,71	
I	Zysk z tytułu rozchodu niefinansowych aktywów trwałych		40 000,00	0,00	
II	Dotacje		0,00	0,00	
III	Aktualizacja wartości aktywów niefinansowych		0,00	0,00	
IV	Inne przychody operacyjne		26 290,67	7 290,71	
E	Pozostałe koszty operacyjne		7 693,13	95,99	
I	Strata z tytułu rozchodu niefinansowych aktywów trwałych		0,00	0,00	
II	Aktualizacja wartości aktywów niefinansowych		0,00	0,00	
III	Inne koszty operacyjne		7 693,13	95,99	
F	Zysk (strata) z działalności operacyjnej (C+D–E)		-1 547 112,58	88 048,28	
G	Przychody finansowe		0,00	3 750,00	

Rachunek zysków i strat

OLYMP Spółka Akcyjna

wszystkie kwoty w złotych

wariant porównawczy, c.d. poprzedniej strony		za rok:	2023	2022	Przeoszt. dane porów. za poprzedni okres
I	Dywidendy i udziały w zyskach, w tym:		0,00	0,00	
a)	od jednostek powiązanych, w tym:		0,00	0,00	
	– w których jednostka posiada zaangażowanie w kapitale		0,00	0,00	
b)	od jednostek pozostałych, w tym:		0,00	0,00	
	– w których jednostka posiada zaangażowanie w kapitale		0,00	0,00	
II	Odsetki, w tym:		0,00	3 750,00	
	– od jednostek powiązanych		0,00	0,00	
III	Zysk z tytułu rozchodu aktywów finansowych, w tym:		0,00	0,00	
	– w jednostkach powiązanych		0,00	0,00	
IV	Aktualizacja wartości aktywów finansowych		0,00	0,00	
V	Inne		0,00	0,00	
H	Koszty finansowe		452 132,04	42 977,57	
I	Odsetki, w tym:		224 807,41	34 318,03	
	– dla jednostek powiązanych		0,00	0,00	
II	Strata z tytułu rozchodu aktywów finansowych, w tym:		0,00	0,00	
	– w jednostkach powiązanych		0,00	0,00	
III	Aktualizacja wartości aktywów finansowych		0,00	0,00	
IV	Inne		227 324,63	8 659,54	
I	Zysk (strata) brutto (F+G–H)		-1 999 244,62	48 820,71	
J	Podatek dochodowy		0,00	0,00	
	– w tym podatek odroczony:		0,00	0,00	
K	Pozostałe obowiązkowe zmniejszenia zysku (zwiększenia straty)		0,00	0,00	
L	Zysk (strata) netto (I–J–K)		-1 999 244,62	48 820,71	

Zestawienie zmian w kapitale (funduszu) własnym

OLYMP Spółka Akcyjna

wszystkie kwoty w złotych zyskie kwoty w złotych

wyszczególnienie		za rok:	2023	2022	Przeoszt. dane porów. za poprzedni okres
I	Kapitał (fundusz) własny na początek okresu (BO)		2 077 478,92	2 028 658,21	
	– zmiany przyjętych zasad (polityki) rachunkowości		0,00	0,00	
	– korekty błędów		0,00	0,00	
Ia	Kapitał (fundusz) własny na początek okresu (BO), po korektach		2 077 478,92	2 028 658,21	
1	Kapitał (fundusz) podstawowy na początek okresu		3 330 000,00	3 330 000,00	
1.1	Zmiany kapitału (funduszu) podstawowego		3 919 831,50	0,00	
a)	zwiększenie (z tytułu)		3 919 831,50	0,00	
	– wydania udziałów (emisji akcji)		3 919 831,50	0,00	
	–				
	–				
	–				
b)	zmniejszenie (z tytułu)		0,00	0,00	
	– umorzenia udziałów (akcji)		0,00	0,00	
	–				
	–				
	–				
1.2	Kapitał (fundusz) podstawowy na koniec okresu		7 249 831,50	3 330 000,00	
2	Kapitał (fundusz) zapasowy na początek okresu		678 564,01	678 564,01	
2.1	Zmiany kapitału (funduszu) zapasowego		48 820,71	0,00	
a)	zwiększenie (z tytułu)		440 803,86	0,00	
	– emisji akcji powyżej wartości nominalnej		391 983,15	0,00	
	– podziału zysku (ustawowo)		3 905,66	0,00	
	– podziału zysku (ponad wymaganą ustawowo minimalną wartość)		44 915,05	0,00	
	–				
	–				
	–				
b)	zmniejszenie (z tytułu)		391 983,15	0,00	
	– pokrycia straty		0,00	0,00	
	– pokrycie kosztów emisji		391 983,15	0,00	
	–				
	–				
2.2	Stan kapitału (funduszu) zapasowego na koniec okresu		727 384,72	678 564,01	

Zestawienie zmian w kapitale (funduszu) własnym

OLYMP Spółka Akcyjna

wszystkie kwoty w złotych zyskie kwoty w złotych

wyszczególnienie, c.d. poprzedniej strony		za rok:	2023	2022	Przełst. dane porów. za poprzedni okres
3	Kapitał (fundusz) z aktualizacji wyceny na początek okresu – zmiany przyjętych zasad (polityki) rachunkowości		0,00	0,00	
3.1	Zmiany kapitału (funduszu) z aktualizacji wyceny		0,00	0,00	
a)	zwiększenie (z tytułu)		0,00	0,00	
	–				
	–				
	–				
b)	zmniejszenie (z tytułu)		0,00	0,00	
	– zbycia środków trwałych		0,00	0,00	
	–				
	–				
	–				
3.2	Kapitał (fundusz) z aktualizacji wyceny na koniec okresu		0,00	0,00	
4	Pozostałe kapitały (fundusze) rezerwowe na początek okresu		0,00	0,00	
4.1	Zmiany pozostałych kapitałów (funduszy) rezerwowych		0,00	0,00	
a)	zwiększenie (z tytułu)		0,00	0,00	
	–				
	–				
	–				
b)	zmniejszenie (z tytułu)		0,00	0,00	
	–				
	–				
	–				
4.2	Pozostałe kapitały (fundusze) rezerwowe na koniec okresu		0,00	0,00	
5	Zysk (strata) z lat ubiegłych na początek okresu		-1 931 085,09	-1 979 905,80	
5.1	Zysk z lat ubiegłych na początek okresu		48 820,71	0,00	
	– zmiany przyjętych zasad (polityki) rachunkowości		0,00	0,00	
	– korekty błędów		0,00	0,00	

Zestawienie zmian w kapitale (funduszu) własnym

OLYMP Spółka Akcyjna

wszystkie kwoty w złotych zyskie kwoty w złotych

wyszczególnienie, c.d. poprzedniej strony		za rok:	2023	2022	Przeoszt. dane porów. za poprzedni okres
5.2	Zysk z lat ubiegłych na początek okresu, po korektach		48 820,71	0,00	
a)	zwiększenie (z tytułu)		0,00	0,00	
	– podziału zysku z lat ubiegłych		0,00	0,00	
	–				
	–				
	–				
b)	zmniejszenie (z tytułu)		48 820,71	0,00	
	– pokrycie strat z lat ubiegłych		0,00	0,00	
	– przeznaczenie na kapitał zapasowy		48 820,71	0,00	
	–				
5.3	Zysk z lat ubiegłych na koniec okresu		0,00	0,00	
5.4	Strata z lat ubiegłych na początek okresu		-1 931 085,09	-1 979 905,80	
	– zmiany przyjętych zasad (polityki) rachunkowości		0,00	0,00	
	– korekty błędów		0,00	0,00	
5.5	Strata z lat ubiegłych na początek okresu, po korektach		-1 931 085,09	-1 979 905,80	
a)	zwiększenie (z tytułu)		0,00	0,00	
	– przeniesienia straty z lat ubiegłych do pokrycia		0,00	0,00	
	–				
	–				
	–				
b)	zmniejszenie (z tytułu)		48 820,71	0,00	
	– podział wyniku finansowego		48 820,71	0,00	
	–				
	–				
5.6	Strata z lat ubiegłych na koniec okresu		-1 979 905,80	-1 979 905,80	
5.7	Zysk (strata) z lat ubiegłych na koniec okresu		-1 979 905,80	-1 979 905,80	
6	Wynik netto		-1 999 244,62	48 820,71	
a)	zysk netto		0,00	48 820,71	
b)	strata netto		1 999 244,62	0,00	
c)	odpisy z zysku		0,00	0,00	
II	Kapitał (fundusz) własny na koniec okresu (BZ)		3 998 065,80	2 077 478,92	
III	Kapitał (fundusz) własny, po uwzględnieniu proponowanego podziału zysku (pokrycia straty)		3 998 065,80	2 077 478,92	

Rachunek przepływów

OLYMP Spółka Akcyjna

wszystkie kwoty w złotych

metoda pośrednia		za rok:	2023	2022	Przeoszt. dane porów. za poprzedni okres
A	Przepływy środków pieniężnych z działalności operacyjnej				
I	Zysk (strata) netto		-1 999 244,62	48 820,71	
II	Korekty razem		-467 251,98	-592 135,87	
1	Amortyzacja		160 412,02	113 828,02	
2	Zyski (straty) z tytułu różnic kursowych		0,00	0,00	
3	Odsetki i udziały w zyskach (dywidendy)		224 807,41	30 568,03	
4	Zysk (strata) z działalności inwestycyjnej		-40 000,00	0,00	
5	Zmiana stanu rezerw		7 457,00	15 000,00	
6	Zmiana stanu zapasów		-485 094,39	-228 946,04	
7	Zmiana stanu należności		-413 644,30	-763 022,57	
8	Zmiana stanu zobowiązań krótkoterminowych, z wyjątkiem pożyczek i kredytów		51 921,78	289 987,63	
9	Zmiana stanu rozliczeń międzyokresowych		26 888,50	-45 325,34	
10	Inne korekty		0,00	-4 225,60	
III	Przepływy pieniężne netto z działalności operacyjnej (I±II)		-2 466 496,60	-543 315,16	
B	Przepływy środków pieniężnych z działalności inwestycyjnej				
I	Wpływy		263 200,79	0,00	
1	Zbycie wartości niematerialnych i prawnych oraz rzeczowych aktywów trwałych		40 000,00	0,00	
2	Zbycie inwestycji w nieruchomości oraz wartości niematerialne i prawne		0,00	0,00	
3	Z aktywów finansowych, w tym:		223 200,79	0,00	
a)	w jednostkach powiązanych		0,00	0,00	
b)	w pozostałych jednostkach		223 200,79	0,00	
1)	zbycie aktywów finansowych		0,00	0,00	
2)	dywidendy i udziały w zyskach		0,00	0,00	
3)	splata udzielonych pożyczek długoterminowych		0,00	0,00	
4)	odsetki		4 789,31	0,00	
5)	inne wpływy z aktywów finansowych		218 411,48	0,00	
4	Inne wpływy inwestycyjne		0,00	0,00	
II	Wydatki		950 100,00	872 515,24	
1	Nabycie wartości niematerialnych i prawnych oraz rzeczowych aktywów trwałych		0,00	872 415,24	

Rachunek przepływów

OLYMP Spółka Akcyjna

wszystkie kwoty w złotych

metoda pośrednia, c.d. poprzedniej strony		za rok:	2023	2022	Przeoszt. dane porów. za poprzedni okres
2	Inwestycje w nieruchomości oraz wartości niematerialne i prawne		0,00	0,00	
3	Na aktywa finansowe, w tym:		950 100,00	100,00	
a)	w jednostkach powiązanych		0,00	0,00	
b)	w pozostałych jednostkach		950 100,00	100,00	
	1) nabycie aktywów finansowych		450 100,00	100,00	
	2) udzielone pożyczki długoterminowe		500 000,00	0,00	
4	Inne wydatki inwestycyjne		0,00	0,00	
III	Przepływy pieniężne netto z działalności inwestycyjnej (I-II)		-686 899,21	-872 515,24	
C	Przepływy środków pieniężnych z działalności finansowej				
I	Wpływy		4 485 163,75	1 031 300,00	
1	Wpływy netto z wydania udziałów (emisji akcji) i innych instrumentów kapitałowych oraz dopłat do kapitału		1 420 832,25	0,00	
2	Kredyty i pożyczki		3 064 331,50	1 031 300,00	
3	Emisja dłużnych papierów wartościowych		0,00	0,00	
4	Inne wpływy finansowe		0,00	0,00	
II	Wydatki		1 316 227,66	99 755,33	
1	Nabycie udziałów (akcji) własnych		0,00	0,00	
2	Dywidendy i inne wypłaty na rzecz właścicieli		0,00	0,00	
3	Inne, niż wypłaty na rzecz właścicieli, wydatki z tytułu podziału zysku		0,00	0,00	
4	Spląty kredytów i pożyczek		1 110 931,89	96 882,60	
5	Wykup dłużnych papierów wartościowych		0,00	0,00	
6	Z tytułu innych zobowiązań finansowych		0,00	0,00	
7	Płatności zobowiązań z tytułu umów leasingu finansowego		0,00	0,00	
8	Odsetki		205 295,77	2 872,73	
9	Inne wydatki finansowe		0,00	0,00	
III	Przepływy pieniężne netto z działalności finansowej (I-II)		3 168 936,09	931 544,67	
D	Przepływy pieniężne netto, razem (A.III±B.III±C.III)		15 540,28	-484 285,73	
E	Bilansowa zmiana stanu środków pieniężnych, w tym:		15 540,28	-484 285,73	
	– zmiana stanu środków pieniężnych z tytułu różnic kursowych		0,00	0,00	
F	Środki pieniężne na początek okresu		53 226,17	537 511,90	
G	Środki pieniężne na koniec okresu (F±D), w tym:		68 766,45	53 226,17	
	– o ograniczonej możliwości dysponowania		0,00	44 187,09	

Dodatkowe informacje i objaśnienia

OLYMP Spółka Akcyjna

wszystkie kwoty w złotych

Rozliczenie różnicy pomiędzy podstawą opodatkowania a wynikiem finansowym:

Rozliczenie różnicy pomiędzy podstawą opodatkowania podatkiem dochodowym a wynikiem finansowym (zyskiem, stratą) brutto		Okres bieżący		Okres poprzedni	
		Ogółem:	w tym z zysków kapitałowych:	Ogółem:	w tym z zysków kapitałowych:
A.	Zysk (strata) brutto za dany rok	-1 999 244,62	—	48 820,71	—
B.	Przychody zwolnione z opodatkowania *	12 813,59	0,00	4 225,60	0,00
C.	Przychody niepodlegające opodatkowania w roku bieżącym	0,00	0,00	19,11	0,00
D.	Przychody podlegające opodatkowania w roku bieżącym, ujęte w księgach rachunkowych lat ubiegłych	0,00	0,00	9 000,00	0,00
E.	Koszty niestanowiące kosztów uzyskania przychodów *	160 665,34	0,00	733,27	0,00
F.	Koszty nieuznawane za koszty uzyskania przychodów w bieżącym roku	34 319,53	0,00	49 202,44	0,00
G.	Koszty uznawane za koszty uzyskania przychodów w roku bieżącym ujęte w księgach lat ubiegłych	173 725,92	0,00	4 870,47	0,00
	<i>Dochód (A - B - C + D + E + F - G)</i>	-1 990 799,26	—	98 641,24	—
H.	Strata z lat ubiegłych	0,00	0,00	98 641,24	0,00
I.	Inne zmiany podstawy opodatkowania	0,00	0,00	0,00	0,00
J.	Podstawa opodatkowania podatkiem dochodowym	-1 990 799,00	—	0,00	—
K.	Podatek dochodowy	0,00	—	0,00	—

* trwale różnice pomiędzy zyskiem/stratą dla celów rachunkowych a dochodem/stratą dla celów podatkowych

Załączniki i objaśnienia:

OLYMP_SF_2023_Informacja_dodatkowa

Załącznik:



OLYMP SF 2023
Informacja
dodatkowa.pdf

OLYMP_SF_2023_metody_wyceny

Załącznik:



OLYMP SF 2023
metody wyceny.pdf

Załącznik:

Załącznik:

Załącznik:

Załącznik:


Dodatkowe informacje i objaśnienia

OLYMP Spółka Akcyjna


wszystkie kwoty w złotych




Załącznik:



Załącznik:



Załącznik:



Załącznik: